

FICHE PRODUIT TRAPMETALHQVIS

Trappe métal prépeinte à serrure pour plaque de plâtre



DESCRIPTION

La trappe de visite est constituée de :

- un cadre en tôle d'acier électro-zingué prépeint blanc 12/10^e
- coupe en onglet
- un ouvrant en acier électro-zingué prépeint blanc 8/10^e
- pattes métalliques à ressort
- fermeture par batteuse à vis intégrée.

APPLICATION ET SOLUTIONS

Permet l'accès aux divers réseaux en mur et plafond pour construction sèche en plaque de plâtre.

Forte épaisseur d'acier du cadre et paumelles fixes, conçues pour une utilisation intensive.

Produit personnalisable :

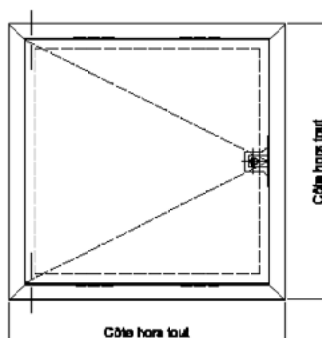
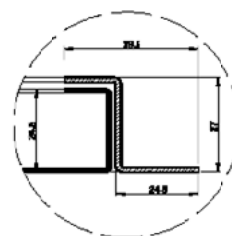
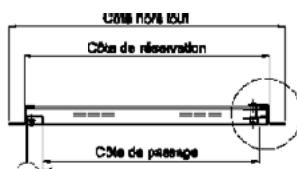
Toutes dimensions, avec un ou deux ouvrants, fermeture pousser/lâcher, batteuse carrée, à barillet ou ½ canon européen (canon non fourni), intégration de câble de sécurité, intégration de compas de sécurité.

CARACTÉRISTIQUES TECHNIQUES

Désignation	Dimensions en mm						Poids (kg)	Code EAN	
	Cote passage		Cote réservation		Cote hors-tout				Hauteur
Référence									
TRAPMETALHQVIS200	160	170	215	215	250	250	32	1,10	3601590002589
TRAPMETALHQVIS300	260	270	315	315	350	350	32	1,80	3601590002596
TRAPMETALHQVIS400	360	370	415	415	450	450	32	2,50	3601590002602
TRAPMETALHQVIS500	460	470	515	515	550	550	32	3,40	3601590002619
TRAPMETALHQVIS600	560	570	615	615	650	650	32	4,50	3601590002626
TRAPMETALHQ-SPECIALE	Autres dimensions nous consulter (2 semaines de délai à réception de commande).								

▲ AVANTAGES PRODUITS

- Pose simple et rapide par ressort à lame
- Acier électro-zingué prépeint
- Fermeture intégrée
- Instruction de montage
- Disponible hors standards



MISE EN ŒUVRE

Matériels et points singuliers :

- ▶ **Mètre ruban et crayon** : vérification ou mesure et traçage suivant cotes de réservation.
- ▶ **Niveau** : vérification de l'alignement.
- ▶ **Scie à guichet** : découpe du support.
- ▶ **Rabot** : ajustage de la réservation si nécessaire.

