

FICHE PRODUIT TRAPGALVAPL

Trappe galva plâtre pousse-lâche pour plaque de plâtre



DESCRIPTION

La trappe de visite est constituée de :

- un cadre en acier galva 15/10^e
- un ouvrant en acier galva 10/10^e rabattable et démontable
- une plaque de plâtre de BA13 hydrofuge
- une fermeture invisible pousse/ lâche
- un câble de sécurité de retenue d'ouvrant.

APPLICATION ET SOLUTIONS

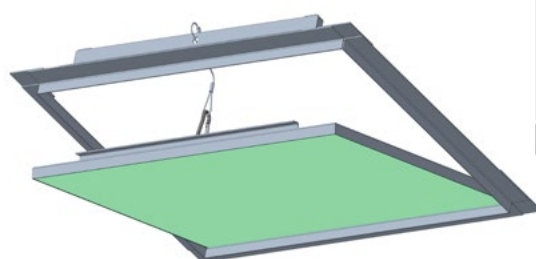

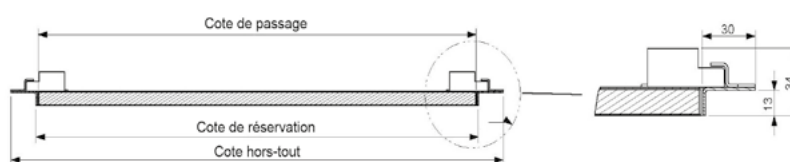
Permet l'accès aux divers réseaux en mur et plafond pour construction sèche en plaque de plâtre de 12,5 mm. Convient pour une utilisation dans les pièces humides.

CARACTÉRISTIQUES TECHNIQUES

Désignation	Dimensions en mm				
Référence	Cote passage	Cote réservation	Cote hors-tout	Hauteur	Poids (kg)
TRAPGALVAPL	Trappe disponible uniquement en hors standard (2 semaines de délai à réception de commande)				
ex : TRAPGALVAPL(AB)	A	B	A+15 B+15	A+62 B+62	34 /

▲ AVANTAGES PRODUITS

- Trappe disponible uniquement en hors standard
- Pose simple et rapide
- Système de fermeture rapide
- Sécurité de retenue
- Instruction de montage



MISE EN ŒUVRE

Matériels et points singuliers :

- ▶ **Mètre ruban et crayon** : vérification ou mesure et traçage suivant cotes de réservation.
- ▶ **Niveau** : vérification de l'alignement.
- ▶ **Scie à guichet** : découpe du support.
- ▶ **Équerre** : vérification de l'équerrage.
- ▶ **Rabot** : ajustage de la réservation si nécessaire.

*schémas de mises en oeuvre pour les trappes de dimensions inférieures à 800 mm

