

FICHE PRODUIT TRAPBOISCF30V

Trappe bois coupe-feu 30 min prépeinte à serrure pour mur tous supports



DESCRIPTION

La trappe de visite est constituée de :

- un cadre prépeint en bois lamellé collé, coupe en onglet muni d'un joint feu foisonnant et isophonique
- un ouvrant en apitrio® 25 mm en feuillure, rabattable et démontable
- une cornière et une batteuse à pêne déportée pour une ouverture vers le bas.

APPLICATION ET SOLUTIONS

Permet l'accès aux divers réseaux en mur pour construction sèche en plaque de plâtre ou mur plein.

Classement feu EI30 sur mur plein, béton et plaque de plâtre suivant **PV feu Efectis N° 11-A-245**.

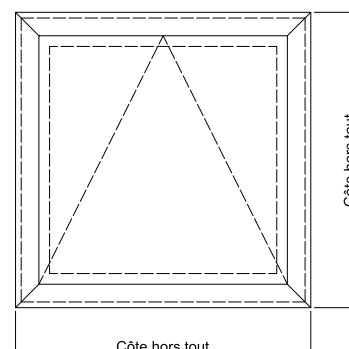
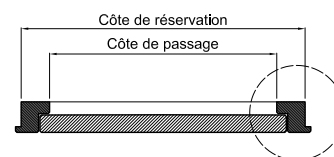
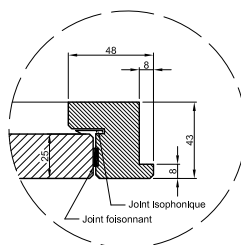
Classement acoustique R_A : 34dB suivant **PV CEBTP N° BEB2.9.6065-1, 2 et 6**.

CARACTÉRISTIQUES TECHNIQUES

Désignation	Dimensions (mm)								
Référence	Cote passage		Cote réservation		Cote hors-tout		Hauteur	Poids (kg)	Code EAN
TRAPBOISCF30V300	300	300	380	380	396	396	44,5	2,80	3601590002039
TRAPBOISCF30V04000300	400	300	480	380	496	396	44,5	3,50	3601590004620
TRAPBOISCF30V400	400	400	480	480	496	496	44,5	4,40	3601590002053
TRAPBOISCF30V	Autres dimensions nous consulter (5 semaines de délai à réception de commande).								

▲ AVANTAGES PRODUITS

- Pose simple et rapide
- Coupe-feu dans les 2 sens
- Acoustique, 34dB sans ajout de laine
- Système de fermeture rapide



MISE EN ŒUVRE

Matériels et points singuliers :

- ▶ **Mètre ruban et crayon** : vérification ou mesure et traçage suivant cotes de réservation.
- ▶ **Niveau** : vérification de l'alignement.
- ▶ **Equerre** : vérification de l'équerrage.
- ▶ **Visseuse** : pré perçage et fixation par vis sur le support à travers le dormant.
- ▶ **Laine de minéral** : calfeutrement du cadre avec une laine de minéral de type Superwool (ODICE).
- ▶ **Pistolet** : pour application du joint mastic.
- ▶ **Joint mastic** : calfeutrement du cadre par joint mastic intumescent de type Acrylodice (ODICE).

