


## FICHE PRODUIT PRT15X

### PROFIL DE RETOUR DE TABLEAU ENDUIT DE 15MM AVEC JONC







#### DESCRIPTION

Profil pour enduit extérieur gratté ou taloché avec jonc PVC de couleur blanc ou ton pierre, en acier galvanisé à perforation ronde, pour régler les différences d'épaisseurs d'enduits entre 2 faces tels que les angles de tableaux ou de sous faces de linteaux.

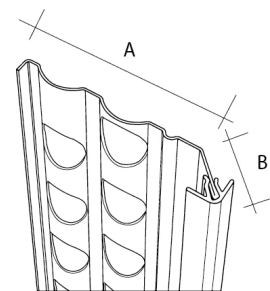
#### APPLICATIONS ET SOLUTIONS

Profilé de finition extérieur pour enduit de façade pour régler les différences d'épaisseurs d'enduits entre 2 faces tels que les angles de tableaux ou de sous faces de linteaux avec un enduit de 15 mm.

#### CARACTÉRISTIQUES TECHNIQUES

Produit					Unité de vente (UV)			Palette	Code EAN
Référence	Epaisseur enduit (mm)	Dimensions (mm)			Barres/paquet	Long/paquet (m)	Poids/paquet (kg)	Nb de paquets	
		Long. (mm)	A	B					
 <b>PRT15B-2500 *</b>	15	2500	46,50	20,50	10	25,00	7,70	60	3602440008782
 <b>PRT15B-3000 *</b>	15	3000	46,50	20,50	10	30,00	9,20	60	3602440008799
 <b>PRT15P-2500 *</b>	15	2500	46,50	20,50	10	25,00	7,70	60	3602440008805
 <b>PRT15P-3000 *</b>	15	3000	46,50	20,50	10	30,00	9,20	60	3602440008812

\* Produit non stocké, disponible sur commande avec une quantité minimum de 300 barres. Délai de 4 semaines



#### AVANTAGES PRODUITS

- Disponible en blanc ou ton pierre
- S'adapte à plusieurs épaisseurs d'enduits
- Permet une finition grattée ou talochée
- Idéal avec son angle à 135°
- Angles nets et droits