

FICHE PRODUIT BACM2C / BACM2C6

BAC BASCULANT



DESCRIPTION

Bac basculant pour plafonds ouvrants de circulation, en acier pré-laqué blanc standard, avec micro-perforation continue 11% 1,5 avec ou sans voile, ou lisse. Mise en œuvre sous ossature spécifique et adaptée au chantier.

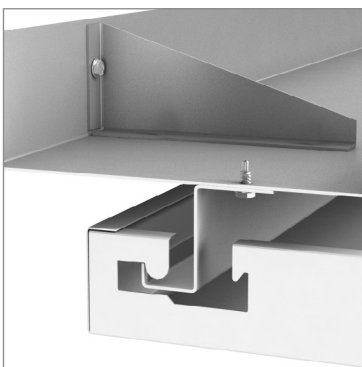
APPLICATIONS ET SOLUTIONS

Bacs basculants à fixer dans les plages standards pour réaliser un plafond dans une zone de circulation (bureau, technique, santé et centre commercial).


CARACTÉRISTIQUES TECHNIQUES

Produit				Unité de vente (UV)			Palette	Code EAN
Référence	Dimensions (mm)			Barres/ carton	Long/carton	Poids/carton	Nb de car- tons	
	Largeur	Épaisseur	Long. maxi					
BACM2C-NPB	300	55/100	2500	Dimensions sur-mesure, nous consulter			3602440017029	
BACM2C6-NPB	600	75/100	2400	Dimensions sur-mesure, nous consulter			3602440017418	
BACM2C-PR11BV	300	55/100	2500	Dimensions sur-mesure, nous consulter			3602440017166	
BACM2C6-PR11BV	600	75/100	2400	Dimensions sur-mesure, nous consulter			3602440017425	
BACM2C-PR11B	300	55/100	2500	Dimensions sur-mesure, nous consulter			3602440019535	
BACM2C6-PR11B	600	75/100	2400	Dimensions sur-mesure, nous consulter			-	

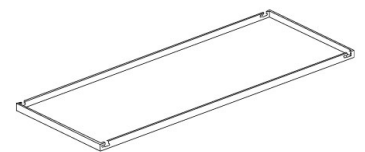
MISE EN ŒUVRE



1. Positionner le bac basculant afin de mettre l'arrondi dans le profil d'accorche, espace de réglage prévu à cet effet.



2. Rabattre le bac en position horizontalement, utiliser l'encoche du profil d'accorche pour maintenir le bac en position.



AVANTAGES PRODUITS

- Profils identiques de part et d'autres de la circulation
- Rattrapages des défauts d'alignements des cloisons
- Choix du sens de basculement sur chantier à la pose des bacs
- Ossature simplifiée : montage économique et rapide
- Découpes d'appareils d'éclairage ou de sécurité réalisés en usine

FICHE PRODUIT

PLAGE STANDARD

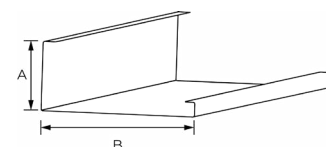


DESCRIPTION

Plage standard à bout relevé en C pour la pose des plafonds de circulation en bacs basculants prélaqué blanc standard en 10/10^{ème}.

APPLICATIONS ET SOLUTIONS

S'utilise avec le bac basculant et le profil d'accroche.



CARACTÉRISTIQUES TECHNIQUES

Produit			Unité de vente (UV)			Palette	Code EAN
Référence	Dimensions (mm)		Barres/paquet	Long/paquet (m)	Poids/paquet (kg)	Nb de paquets	
	Longueur (mm)	Largeur (mm)					
PLAGESTANDARD	3000	Dimensions sur-mesure, nous consulter					-
GOUSSET (compris)	3000	110	Dimensions sur-mesure, nous consulter				-



POINTS SINGULIERS

Les goussets de renforts se clipsent aisément sur la plage afin d'optimiser son positionnement sur le chantier.

FICHE PRODUIT

PROFIL D'ACCROCHE

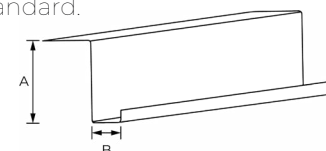


DESCRIPTION

Profil d'accroche à visser sur la plage de réglage pour la pose des plafonds de circulation en bacs basculants en acier EZ en 10/10^{ème} non peint.

APPLICATIONS ET SOLUTIONS

S'utilise avec le bac basculant et la plage standard.



CARACTÉRISTIQUES TECHNIQUES

Produit			Unité de vente (UV)			Palette	Code EAN
Référence	Dimensions (mm)		Barres/paquet	Long/paquet (m)	Poids/paquet (kg)	Nb de paquets	
	Longueur (mm)	Largeur (mm)					
PROFILD'ACCROCHE	3000	Dimensions sur-mesure, nous consulter					-